

賃貸管理データベース
リフォーム名人 Version 6.1.0
バージョンアップ項目

株式会社ダンゴネット



目次

1. 新しい機能	1
1-1.複数レコードの選択削除	1
1-2.コンボボックスを使ったデータ登録と検索機能	1
1-3.摘要欄の [拡大/縮小] 表示	2
1-4.画面のページ送り	2
1-5. [ファイル出力/一覧表出力] ボタンの設置	3
1-6.入金情報の一括処理ダイアログを設置	3
2. デザインの変更・入力項目の追加	4
2-1.メインメニューに関する変更	4
2-2.各帳票ボタンの名称と配置の変更	4
3. マスター管理の追加・変更	5
3-1.自動計算設定に関する追加	5
3-2.支払条件と帳票備考のマスター化	5
3-3.帳票設定の機能追加	6
4. 工事管理画面 / 工事受付画面の追加・変更	7
4-1.検索項目の追加	7
4-2.検索結果一覧表示の追加	7
4-3.進捗情報の金額表示	7
4-4.物件種類を変更する	7
5. 見積/請求画面の追加・変更	8
5-1.レコードセレクト操作時の一括処理	8
5-2.レコードセレクトのコピー&ペースト	8
5-3.発注先のフィルタリング	8
5-4.原価金額の表示を変更	8
5-5.明細金額の直接編集	9
5-6.帳票への表示/非表示	9
5-7.分担割合の入力方法を変更	9
5-8.発行済チェックボックスの動作を変更	9
6. 工程管理画面 / 収益一覧画面の追加・変更	10
6-1.検索項目の追加	10
6-2.利益率の表示	10
6-3. [ファイル出力/一覧表出力] 出力対象項目の追加	10
7. 入金情報管理画面の追加・変更	11
7-1.検索項目の追加	11
7-2. [ファイル出力/一覧表出力] 出力対象項目の追加	11
8. 摘要名検索一覧画面の追加・変更	11
8-1.検索項目の追加	11
8-2. [ファイル出力/一覧表出力] 出力対象項目の追加	11
9. 帳票の追加・変更	12
9-1.【帳票全般】印刷時にダイアログを表示	12
9-2.【見積依頼書】雛形機能とレイアウト変更	12
9-3.【分担見積書】注文者宛先を印字	13
9-4.【発注書】担当者を印字	13
9-5.【発注（注文）書】工事発注日をレイアウトに追加	14

9-6.【見積書/請求書】 分担時の見積書/請求書に備考欄を印字	14
9-7.【原価明細書】 工事No.を印字	15
9-8.【領収書】 発行日の入力アラート	15
10. リフォーム名人と賃貸名人の連動オプション	16
10-1.修繕/クレーム/点検からリフォーム名人を起動.....	16
10-2.検索項目の変更	16
10-3.物件種類を変更する	16
11. 不具合の修正・変更	17

1. 新しい機能

1-1. 複数レコードの選択削除

複数分のレコードを選択して削除することができるようになりました。

削除したいレコードセレクトを選択 (Shift+クリック) 後、削除機能オプション (▼ボタン) の「複数削除」を利用ください。



※対象画面：見積/請求画面 / 入金情報管理画面 / 工事発注管理画面 / 摘要名検索一覧画面

1-2. コンボボックスを使ったデータ登録と検索機能

画面移動の作業を軽減すべく、また、検索スピードを改善すべく、コンボボックスに登録と検索の機能を追加しました。

①データ登録

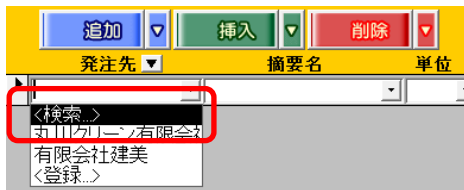
コンボボックスの最下部に、選択肢「<登録...>」を追加しました。



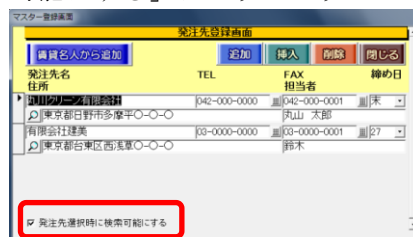
※対象画面：工事受付画面 「工事種類」「工事状態」「休止状態」「鍵場所」「注文者」
見積/請求画面 「発注先」「適用名」「単位」「種類」「部位」「振込先」

②データ検索

コンボボックスの最上位に、選択肢「<検索...>」を追加しました。



こちらの機能を利用するには、マスターデータ登録画面の「発注先」「摘要名」ボタンにある「発注先選択時に検索可能にする」チェックボックスのチェックが必要です。



※対象項目：見積/請求画面 「発注先」ボタン / 「摘要名」ボタン

1-3. 摘要欄の[拡大/縮小]表示

見積/請求画面にある摘要欄の情報をより多く表示できるようにするため、[拡大/縮小] ボタンを設置しました。

<通常表示>



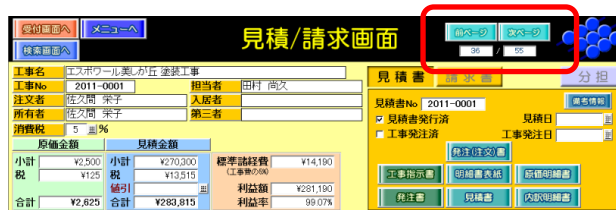
<拡大表示>



※解像度やウィンドウサイズが一定以上の大ききで無い場合、表示はされません。

1-4. 画面のページ送り

画面移動の作業を軽減すべく、画面右上にページ送りができるよう [前ページ] [次ページ] ボタンを設置しました。



※対象画面：見積/請求画面 / 工事受付画面

1-5. [ファイル出力/一覧表出力] ボタンの設置

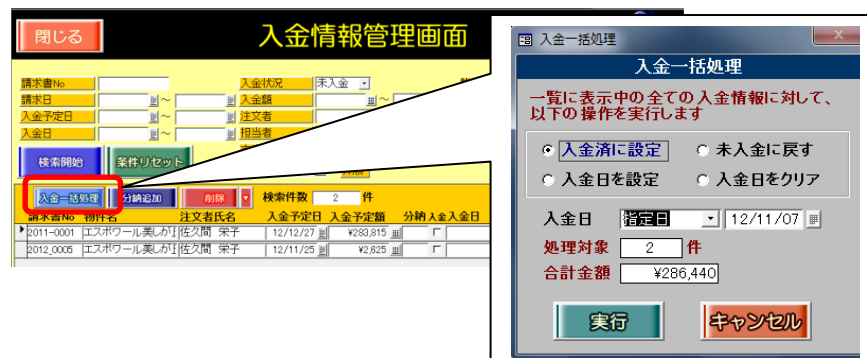
電子媒体や印刷機能を用いて登録したデータを元に一覧表を作成できるよう、画面左下に、
[ファイル出力/一覧表出力] ボタンを設置しました。



※対象画面：工事管理画面 / 工事発注画面

1-6. 入金情報の一括処理ダイアログを設置

入金情報管理画面に [入金一括処理] ボタンを追加しました。



[入金済に設定] を選択した場合	検索画面に表示されている入金情報を一括で入金済処理します。 入金日は、「指定日」または「入金予定日」のいずれかを選択します。
[入金日を設定] を選択した場合	検索画面に表示されている入金情報の「入金日」だけを、一括で設定 します。入金日は、「指定日」または「入金予定日」のいずれかを選択 します。
[未入金に戻す] を選択した場合	検索画面に表示されている入金情報のうち、入金済チェックがある入 金情報を対象に、一括で入金済チェックを外します。
[入金日をクリア] を選択した場合	検索画面に表示されている入金情報のうち、入金日が入っている入金 情報を対象に、一括で入金日をクリアします。

2. デザインの変更・入力項目の追加

2-1. メインメニューに関する変更

操作性の向上をはかるべく機能面に着目し、[工程管理/収益] ボタンを [工程管理] ボタンと [収益一覧] ボタンに分離し、[摘要名検索] ボタンを追加しました。



※仕様の変更により、[摘要名検索] ボタンが独立したため、工程管理画面の [摘要名検索] ボタンと、収益一覧画面の [摘要名検索] ボタンを廃止しました。

2-2. 各帳票ボタンの名称と配置の変更

出力される帳票内容とボタン名称を一致させ、配置を変更しました。

工事受付画面

- ① [工事内容複写ボタン] → [工事内容複写] (画面右上部から左上部に配置を変更)
- ② [業者向け見積依頼書] → [見積依頼書] (画面右上部から左上部に配置を変更)

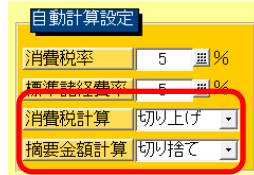
見積/請求画面

- ③ [発注書表紙] → [発注(注文)書] (左列から中央列に配置を変更)
- ④ [見積書表紙] → [明細書表紙]
- ⑤ [請求書表紙] → [明細書表紙]

3. マスター管理の追加・変更

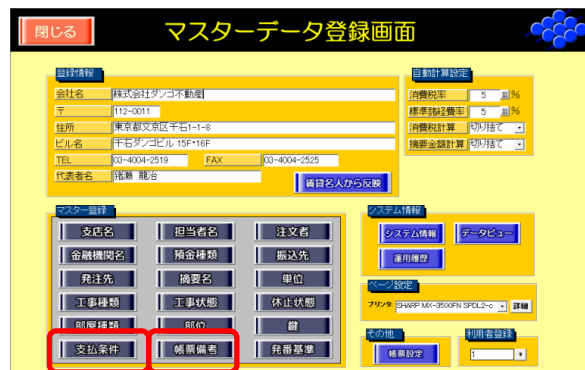
3-1. 自動計算設定に関する追加

小数点以下の丸め方を設定できるようにするため、消費税と摘要金額に対し、「切り捨て」「切り上げ」「四捨五入」の選択肢を用意しました。初期値はどちらも「切り捨て」です。



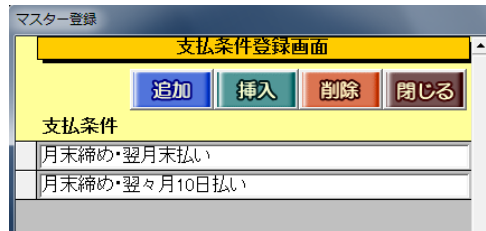
3-2. 支払条件と帳票備考のマスター化

データ入力時の補助機能として、以下のボタンを設置しました。



① [支払条件] ボタン

請求書に印字する「支払条件」を雛形として利用できるようにするため、[支払条件] ボタンを設置しました。



② [帳票備考] ボタン

発注書、見積書、請求書に印字する「備考」を雛形として利用できるようにするため、[帳票備考] ボタンを設置しました。



※登録した情報は、見積/請求画面の [備考情報] ボタン内で選択ができます。

3-3. 帳票設定の機能追加

見積書、請求書などに印字する文字情報を変更できるよう、以下の機能を追加しました。

① [行数表示] の有無

見積書、請求書に、摘要項目に対する通し番号を表示するか否かを選択することができるようになりました。初期値は「無」です。

[有] を選択した場合		[無] を選択した場合	
請求書に行数を表示します。		請求書に行数を表示しません。	

② [分担時備考欄の内容] の選択

見積書（分担時）/請求書（分担時）で分担別の備考を共通して利用するか否かの選択肢を用意しました。初期値は「分担別」です。

③ [値引き] タイトルの変更

見積書、請求書などに印字するタイトルの標準文言を変更することができるようになりました。初期値は「値引き」です。

④ [入居者名表示] の有無

見積依頼書、工事発注書に、入居者名（名前と TEL）を表示する否かの選択肢を用意しました。初期値は「有」です。

4. 工事管理画面 / 工事受付画面の追加・変更

4-1. 検索項目の追加

検索機能の充実を図り、工事管理画面の検索項目に「請求書」「見積書」「支店名」の選択肢を追加しました。

4-2. 検索結果一覧表示の追加

書面発行の有無を確認できるように、検索結果一覧の表示に「請求」[見積] チェックボックスを追加しました。

受注No.	受付日	建物名	工事種別	担当者	現在の状態	見積	請求
2011-0001	11/11/29	エスフォル美しが丘	塗装工事	田村 尚久	工事終了	<input type="checkbox"/>	<input type="checkbox"/>
2012-0005	12/11/07	エスフォル美しが丘102	現状調査工事	岸 篤次	見積り依頼中	<input type="checkbox"/>	<input type="checkbox"/>
2012-0008	12/11/09	エスフォル美しが丘101	室内クリーニング	吉井 大輔	発注済	<input type="checkbox"/>	<input type="checkbox"/>

4-3. 進捗情報の金額表示

工事受付画面で原価と見積の合計金額を確認できるように、進捗情報に「原価金額」「見積金額」を表示するようにしました。

4-4. 物件種類を変更する

新規登録時の受付種類を後から変更することができるように、物件情報欄に「物件種類」の選択肢を追加しました。

<物件種類変更>

物件種類変更

物件種類選択

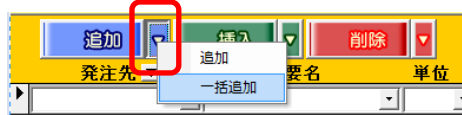
物件受付

※物件受付と部屋受付の切り替え作業ができます。

5. 見積/請求画面の追加・変更

5-1. レコードセクタ操作時の一括処理

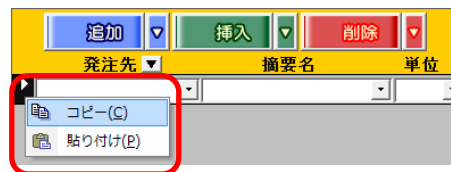
まとめて作業できるように摘要欄に設置している [追加] [挿入] [削除] ボタンに一括処理の機能を追加しました。



※対象項目：[追加] ボタン/ [挿入] ボタン/ [削除] ボタン

5-2. レコードセクタのコピー&ペースト

レコードセクタを右クリックすることにより、[コピー] [貼り付け] のメニューを表示するようにしました。

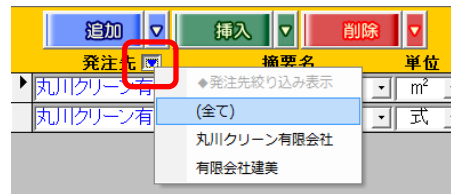


※仕様の変更により、画面上部の [コピー] [貼り付け] コマンドバーを廃止しました。

5-3. 発注先のフィルタリング

摘要欄の [発注先] ヘッダーに、発注先毎のデータを抽出できるようフィルタリングボタンを設置しました。

摘要欄には選択した発注先のデータだけを表示し、その情報が帳票の印字対象となります。



※元に戻すには、フィルタリングボタン「(全て)」を選択して手動解除するか、見積/請求画面を閉じると自動解除します。

5-4. 原価金額の表示を変更

原価金額欄にあった「利益額」と「利益率」を移動し、「税込合計」の表示を追加しました。

旧バージョン

原価金額	見積金額	標準諸経費(工事費の5%)
小計 ¥30,000	小計 ¥35,000	¥1,837
利益額 ¥5,250	¥1,750	
利益率 14.28%	計 ¥36,750	

新バージョン

原価金額	請求金額	標準諸経費
小計 ¥30,000	小計 ¥35,000	¥1,837
利益額 ¥5,250	¥1,750	
利益率 14.28%	合計 ¥36,750	

5-5. 明細金額の直接編集

金額を調整できるように、原価 [明細金額] と見積 [明細金額] を手修正できるように変更しました。



5-6. 帳票への表示/非表示

帳票への印字を制御するため、摘要欄に [表示] チェックボックスを設置しました。この機能の追加に伴い、金額 0 円の項目を帳票に印字することができるようになりました。



チェックを付けた場合	帳票に該当レコードを表示します。
チェックを外した場合	帳票に該当レコードを表示せず、合計金額の計算から除外します。

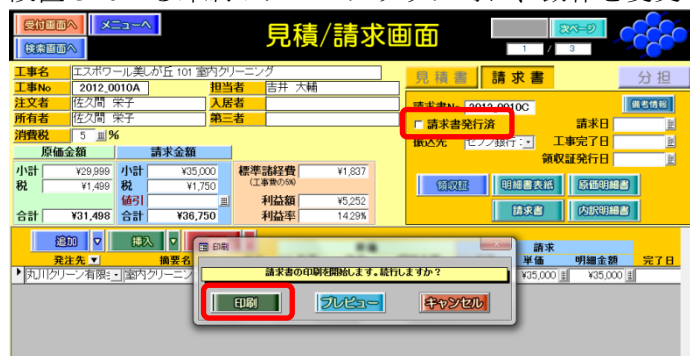
5-7. 分担割合の入力方法を変更

分担割合欄の入力方法を、小数割合入力からパーセンテージを用いた入力方法に変更しました。小数点第一位までを表示します。

所有者負担		入居者負担		第三者負担	
表示割合(%)	金額	表示割合(%)	金額	表示割合(%)	金額
75.5	¥26,425	14.5	¥5,075	10	¥3,500

5-8. 発行済チェックボックスの動作を変更

発行済チェックボックスのチェックを付けるタイミングを、各書面ボタンのクリック時から、同ボタン内に設置している印刷ボタンのクリック時に、動作を変更しました。



※対象項目：[見積書発行済] ボタン / [工事発注済] ボタン / [請求書発行済] ボタン

6. 工程管理画面 / 収益一覧画面の追加・変更

6-1. 検索項目の追加

検索機能の充実を図り、工程管理画面と収益一覧画面の検索項目に「支店名」「請求合計」「仕入合計」「利益合計」を追加しました。

6-2. 利益率の表示

画面上で利益率を確認できるようにするため、収益一覧画面の検索結果一覧に「利益率」を表示するようにしました。利益合計を請求合計で割り、パーセントで表示します。

受注No.	業務物件名	工事種類	請求合計	仕入合計	利益合計	利益率	準状態	発注 受付日	完
2008-0007	ドワーフ ハイイツ101	リフォーム工事	¥1,050,000	¥282,500	¥767,500	75.00%	譲り依頼中	08/07/25	
2008-0008	ドワーフ ハイイツ103	内装工事	¥42,000	¥21,000	¥21,000	50.00%	フォーム中	08/07/25	
2008-0009	サンパレー・高円寺102	現状回復工事	¥63,000	¥42,000	¥21,000	33.33%	譲り依頼中	08/07/27	
2009-0001	SAKURA ハイイツ101	現状回復工事	¥37,170	¥26,250	¥10,920	29.37%	譲り依頼中	09/10/07	
2009-0004	SAKURA ハイイツ101	現状回復工事	¥37,800	¥26,670	¥11,130	29.44%		09/10/07 09/	
2009-0008	桜木マンション101	現状回復工事	¥105,000	¥66,780	¥38,220	36.40%		09/10/07 09/	
2010-0001	アースクエイブ杉並104	現状回復工事	¥0	¥0	¥0			10/01/07	
2010-0002	ノーブルハイイツ下S01	現状回復工事	¥63,000	¥105,000	¥-42,000	-66.66%		10/03/02	
総合計			¥7,548,973	¥2,431,831	¥5,117,142				

6-3. [ファイル出力/一覧表出力] 出力対象項目の追加

工程管理画面、収益一覧画面の [ファイル出力/一覧表出力] の出力対象項目に、「利益率」を追加しました。

7. 入金情報管理画面の追加・変更

7-1. 検索項目の追加

担当者や支店名で検索ができるよう、入金情報管理画面の検索項目に「担当者」「支店名」を追加しました。

7-2. [ファイル出力/一覧表出力] 出力対象項目の追加

入金情報管理画面の[ファイル出力/一覧表出力]の出力対象項目に、「支店名称」を追加しました。

8. 摘要名検索一覧画面の追加・変更

8-1. 検索項目の追加

検索項目に、「原価チェック」「明細チェック」「支店名」「担当者」を追加しました。

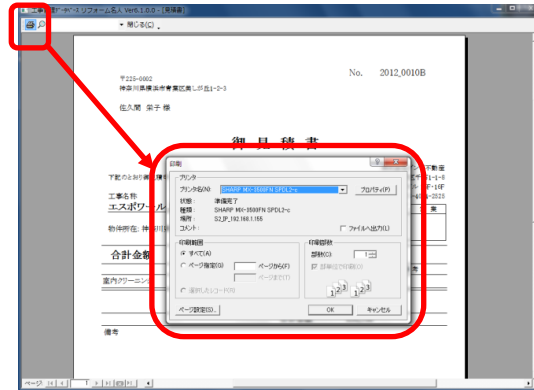
8-2. [ファイル出力/一覧表出力] 出力対象項目の追加

摘要名検索一覧画面の[ファイル出力/一覧表出力]の出力対象項目に、「原価チェック」「明細チェック」「所有者チェック」「入居者チェック」「第三者チェック」「支店名称」「担当者」を追加しました。

9. 帳票の追加・変更

9-1. 【帳票全般】印刷時にダイアログを表示

印刷ページや部数を指定できるよう、レポートタイプの [印刷] ボタンの動作を、直接印刷から印刷ダイアログ形式に変更しました。



工程管理	工事管理画面 … 一覧表出力 見積・請求画面… 工事指示書、発注書、見積書、原価明細書、内訳明細書、分担見積書、 分担時の見積書、請求書、原価明細書、内訳明細書、分担時の請求書
工程管理	一覧表出力、工事進捗一覧表、工程管理一覧表
収益一覧	一覧表出力、工事収益一覧表
入金管理	一覧表出力、月間請求レポート、未入金リスト、発行請求書 再請求リスト
発注管理	一覧表出力、支払一覧表、工事仕入帳明細書
摘要名検索	一覧表出力
白紙印刷	工事申込書、工事発注書白紙、見積書白紙、請求書白紙

9-2. 【見積依頼書】雛形機能とレイアウト変更

画面上で直接編集できるよう、編集可能な欄を設け、レイアウトを整えました。合わせて、雛形保存の機能を追加しました。

雛形保存 雛形統計 標準帳票 印刷開始 戻る

株式会社KJWR 平成24年11月07日

見積依頼書 (雛型)

この依頼書で工事をお願いください (雛型) 株式会社KJWR
〒112-0011 東京都文京区千石1-1-8
千石マンションビル15F・16F
TEL:03-4004-2519 FAX:03-4004-2525

工事No. 2012_0005

物件名	エスポワール美しが丘	部屋No	102
物件住所	神奈川県横浜市青葉区美しが丘2-4		
入居者	株式会社KJWR	TEL	
見積期限	平成24年11月30日迄	鍵場所	

見積依頼内容

- ・クロス張替え
- ・玄関前の外壁塗装

(雛型) 以上を宜しくお願い致します。

見積報告書 切り取らずにFAXしてください

9-3. 【分担見積書】注文者宛先を印字

分担見積書に注文者宛先を印字し、横のラインを合わせるようレイアウトを整えました。

旧バージョン

No. 2012-1101
平成24年11月7日

御 見 積 書

(株) ダンビ不動産 株式会社
〒110-0022 東京都千代田区千石1-1-8
美研ビル402
TEL:03-404-2525 FAX:03-404-2526

下記のとおり御見積申し上げます

工事名称
エスポワール美しが丘 101 室内クリーニング
物件所在地 神奈川県横浜市青葉区美しが丘2-4

合計金額		36,750円 (消費税 6%含む)							
品名	数量	単価	単価割合	金額	金額割合	金額	金額割合	金額	金額割合
クロス清掃	1 室	¥35,000	100%	¥35,000	0%	¥0	0%	¥0	0%
小 計				¥35,000		¥0		¥0	
		消費税		8%	¥1,750	8%	¥0	8%	¥0
		合計金額		¥36,750		¥0		¥0	

新バージョン

No. 2012,0010B

御 見 積 書

株式会社ダンビ不動産
〒112-0011 東京都文京区千石1-1-3
千石グランドビル 501号室
TEL:03-4004-2525 FAX:03-4004-2526

下記のとおり御見積申し上げます

工事名称
エスポワール美しが丘 101 室内クリーニング
物件所在地 神奈川県横浜市青葉区美しが丘2-4

合計金額		36,751円 (消費税 6%含む)							
品名	数量	単価	単価割合	金額	金額割合	金額	金額割合	金額	金額割合
1 室内クリーニング	1 室	¥35,000	75.5%	¥35,000	14.5%	¥3,075	10%	¥3,500	
小 計				¥36,425		¥3,075		¥3,500	
		消費税		8%	¥1,323	8%	¥254	8%	¥175
		合計金額		¥37,747		¥3,329		¥3,675	

9-4. 【発注書】担当者を印字

工事発注書/工事完了報告書の帳票右上にある自社情報欄に「担当者」を印字するようレイアウトを変更しました。

平成24年11月15日

有限会社建美 御中

工事発注書

株式会社ダンビ不動産
〒112-0011 東京都文京区千石1-1-8
千石グランドビル 10F-101
TEL:03-4004-2525 FAX:03-4004-2526
担当: 田村 尚久

工事No. 2011-0001

物件名	エスポワール美しが丘	部屋No	
物件住所	神奈川県横浜市青葉区美しが丘2-4		
入居者		TEL	
工事期限		現場所	

合計金額 2,625円 (消費税 6%含む)

品 名	数 量	単 価	金 額
外装工事	1 ㎡	¥2,500	¥2,500
小 計		¥2,500	
		消費税 5%	
		¥125	

備考

工事完了報告書

※請求金額内訳明細は備考に記入していただくか、別紙を一緒にFAX願います。
※施工時にお気付きの事がございましたら備考欄にご記入願います。
※工事完了後、工事終了後3日以内にFAX願います。

9-5. 【発注（注文）書】工事発注日をレイアウトに追加

工事発注書に工事発注日を印字するようレイアウトを変更しました。日付が未入力の場合、「平成 年 月 日」を表示します。

工事発注書

株式会社ダンゴ不動産
下記の通り工事発注申し上げます。

工事発注金額 283,815 円
内消費税額 13,515 円

工事名称: エスポワール美しが丘 仮設工事
工事場所: 神奈川県横浜市青葉区美しが丘2-4
備考:

発注者 印
住所

平成24年11月15日

9-6. 【見積書/請求書】分担時の見積書/請求書に備考欄を印字

分担時の見積書や請求書に備考欄を追加しました。[備考情報] ボタンに入力したデータを印字します。

平23-0002 No. 2012,0005-1
神奈川県横浜市青葉区美しが丘1-2-3

佐久間 栄子 様

請求書

株式会社ダンゴ不動産
〒112-0011 東京都文京区千石1-1-8
平谷アパルトメント1階118号
TEL: 03-4004-2328 受付時間: 09:00~18:00

下記の通り見積書申し上げます
工事名称: エスポワール美しが丘 102 現状回復工事
物件所在: 神奈川県横浜市青葉区美しが丘2-4

No	品名	数量	単価	負担割合	金額
1	クロス張替え 標準 壁	2.5 ㎡	¥1,000	100%	¥2,500
小 計					¥2,500
消費税 5 %					¥125
合計金額					¥2,625

合計金額 2,625円 (消費税 5%含む)

工事完了日:
お支払い条件: 月末締め・翌月末払い
お支払い期限: 平成24年11月27日
振込先: 三菱東京UFJ銀行 千代木 普通 9105540

備考: お振込み手数料はご負担いただけますようお願いいたします。

※マスターデータ登録画面の「帳票設定」ボタンにある「分担時備考欄の内容」の選択により、入力方法が変わります。

<p>【分担別】を選択した場合</p> <p>分担備考が独立し、所有者/入居者/第三者毎に入力することができます。</p>	<p>【同一】を選択した場合</p> <p>分担のない通常の備考と分担ありの備考を共通で使用します。</p>
--	---

(「3-2. 支払条件と帳票備考のマスター化」②、「3-3. 帳票設定の機能追加」② と合わせてご確認ください。)

9-7. 【原価明細書】工事No.を印字

原価明細書の右下に、工事No.を印字するようレイアウトを変更しました。

原 価 内 訳 明 細 書						工事完了日:	
品名	数量	原価単価	原価金額	単価	金額		
ダンゴフォーム株式会社	1 ㎡	¥3,700	¥3,700	¥3,770	¥3,770		
ダンゴフォーム株式会社	1 ㎡	¥10,000	¥10,000	¥23,140	¥23,140		
ダンゴフォーム株式会社	1 ㎡	¥10,000	¥10,000	¥25,000	¥25,000		
				小 計	¥23,700	¥44,910	
				消費税 5%	¥1,185	¥2,745	
予定利益	¥32,170	利益率 56.84%	合計金額	¥46,895	¥57,655		

工事No.0000001 見積書No.0000001 1/1 ページ

9-8. 【領収書】発行日の入力アラート

領収書の発行日の未入力を防止すべく、本日の日付を入力するか否かダイアログを表示するようになりました。



「はい」を選択した場合	領収書に、本日の日付を入力します。
「いいえ」を選択した場合	領収書の日付はブランクのままです。

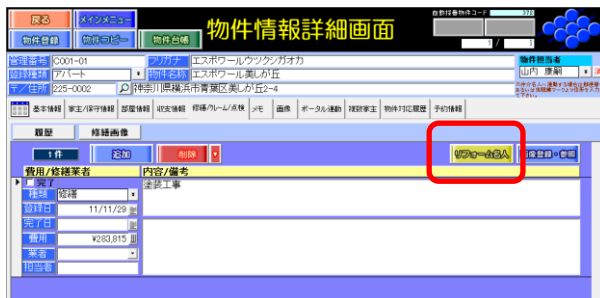
※ [今後、このダイアログボックスを表示しない] にチェックを付けた場合、以降ダイアログは表示しなくなります。

10. リフォーム名人と賃貸名人の連動オプション

※これらはオプション機能です。詳しくは弊社までお問い合わせください。

10-1. 修繕/クレーム/点検からリフォーム名人を起動

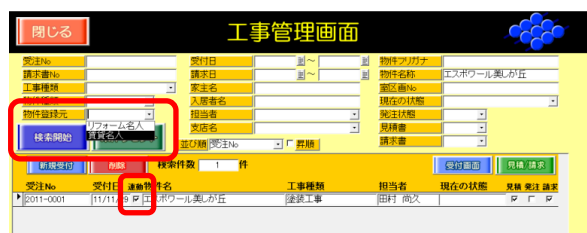
賃貸名人の修繕/クレーム/点検タブに、「リフォーム名人」ボタンを設置し、該当工事を開く機能を追加しました。



(賃貸名人 5.0.2 バージョンアップ項目マニュアル「5-4. リフォーム連動」と合わせてご確認ください。)

10-2. 検索項目の変更

操作性を良くするため、工事管理画面の検索項目の名称を「一般物件」から「物件登録元」に変更しました。

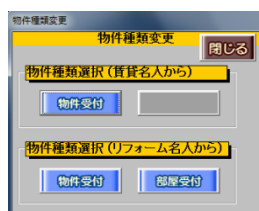


※仕様の変更に伴い、選択肢を「無」から「リフォーム名人」に、「有」から「賃貸名人」に変更しました。

加えて、検索結果一覧のタイトルを「一般」から「連動」へ変更しました。

10-3. 物件種類を変更する

工事受付画面の物件情報欄の「物件種類」で、賃貸名人登録物件とリフォーム名人登録物件の再選択ができるようになりました。



11. 不具合の修正・変更

- ①工事受付画面の「間取り」において、賃貸名人東京版連動の物件を用いて登録をした際、内部コードを表示する不具合を修正しました。
- ②見積/請求画面の合計金額において、各金額に端数を含むと誤差が生じることが判明したため、金額入力欄に少数以下の端数を入力できないよう修正しました。
- ③見積/請求画面の発注先の原価金額が全てブランクの場合、工事発注管理画面の[当月分追加] ボタン行った際、エラー表示する不具合を修正しました。
- ④見積/請求画面の分担見積書において、左右の余白や自社表示の配置バランスを修正しました。
- ⑤数値入力（電卓機能）において、[CLR] ボタンで「0」が残る不具合を修正しました。

その他、2012年11月22日までに、弊社テスト環境で検出された不具合並びにお客様からご報告いただいた不具合を修正致しました。

発行元：株式会社 ダンゴネット 開発部

〒185-0012 東京都国分寺市本町 2-2-14 セントクオークビル 7F

TEL:042-300-0028

FAX:042-328-9888